


'PLUSH BAG.NET

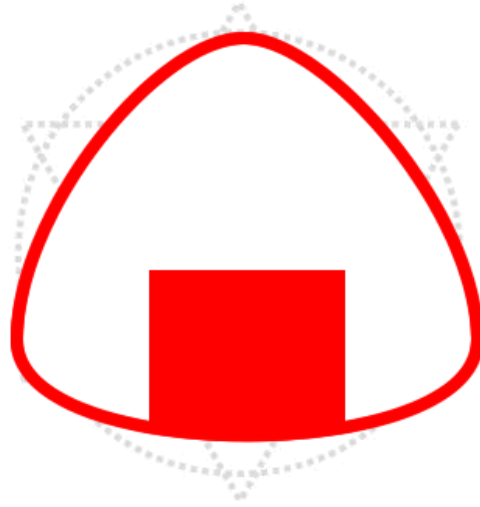
①～⑤を記入してPDF化し、元デザインのPDFと一緒に送付してください。
 ②③のデザインは、下の入力例を参考に、それらしくなるような絵で記載してください。

	会社名	担当者	住所	電話番号	希望ロット	希望納期	その他
①お客様情報	(株)清竹	森永いつじ	759-4106 山口県長門市仙崎191-1	0837-23-2150	1,000	21/02/20	21年3月上旬の展示会で使います。

②表面デザイン



③裏面デザイン



④パイピングの色 (右の15色より選んでください)

02.濃灰




⑤本体の色 (右の15色より選んでください)

16.赤

2.濃灰	9.えんじ	16.赤
5.白	11.黒	17.橙
6.灰	13.薄橙	19.緑
7.薄灰青	14.桜	20.紺
8.灰青	15.黄	21.青

入力例

②表面デザイン



③裏面デザイン



②表面デザイン



③裏面デザイン



・基本の○や△の形状からはみ出た部分(耳など)は、別付けパーツにて表現するので、デザインに記入してください。

・基本の形状は、丸っぽい形か、三角っぽい形で記入してください。正円、正三角形じゃなくてもOKです。

